

VERLINGUE
COURTIER EN ASSURANCES

GENERATION

Verlingue et Génération
partagent leur expérience
sur Inside Reporting

”

Avec Inside, fini les macros et les fonctions
« Recherche V » sous Excel®...
Résultat : on optimise les temps de production des
documents et on s'évite quelques frayeurs !

ADELAÏDE
HOLDING | ASSURANCES BRITANNIQUESVERLINGUE
COURTIER EN ASSURANCES

GENERATION

Coverlife
Distributrice d'assurances

Conseil

Gestion

Distribution

Le groupe ADELAÏDE en bref...

- ✓ Adélaïde : 1 métier, 3 activités, 3 marques
- ✓ Activités : conseil en assurances et gestionnaire de frais de santé
- ✓ 1 500 collaborateurs
- ✓ 19 sites en France, Grande-Bretagne, Portugal, Suisse
- ✓ 1 900 M€ de primes négociées pour le compte de ses clients
- ✓ 1,7 millions d'assurés

Découvrez le témoignage de **Stéphane BREZEL**,
Responsable du contrôle de gestion chez Verlingue / Génération.

• Les défis à relever et les raisons du choix d'Inside

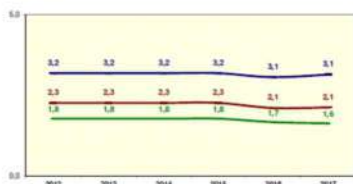
Les sociétés Verlingue et Génération travaillent en partenariat avec Mercuria depuis de nombreuses années. La solution de reporting Vision est installée en 2010 pour palier à un reporting « effectué de manière artisanale. » Lorsque la solution Inside, éditée par Infineo, sort en 2012, le contrôle de gestion choisit immédiatement de migrer vers une solution de reporting plus moderne avec des fonctionnalités qui répondent parfaitement aux attentes du service.

En mai dernier, Verlingue et Génération changent d'outil comptable et passent sous Sage X3. Les interfaces de reporting devaient être totalement repensées. « Pour des raisons de capacité et après avoir étudié d'autres solutions de reporting disponibles sur le marché, nous avons choisi de poursuivre avec Inside.

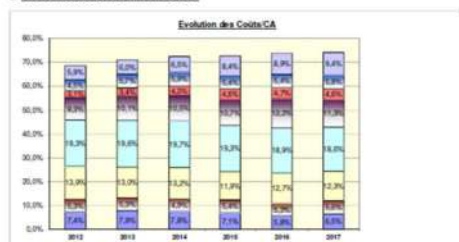
De plus, nous avons une réelle volonté de continuer à travailler avec Mercuria, notre partenaire historique ». Les habitudes de travail évoluent. Le contrôle de gestion fait le choix d'abandonner la connexion différée : « Avec l'installation d'Inside v4, nous avons validé l'implémentation en temps réel. Nous récupérons désormais les données issues de Sage X3 instantanément et c'est appréciable... notamment en fin d'année, période de bilan ».

● L'utilisation de la solution de reporting Inside chez Verlingue / Génération

● Evolution des taux de marges



● Evolution du coût des activités en % du CA



Le contrôle de gestion profite de la lecture en temps réel des données de Sage X3 depuis Inside pour procéder à des analyses mensuelles des résultats et des coûts.



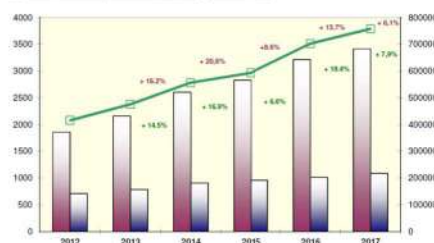
Nous automatisons les analyses de type SIG, évolutions des marges, analyse des évolutions de coût... Nous passons enfin plus de temps à analyser les données qu'à les produire.

● Les bénéfices obtenus avec Inside

« Toutes nos données comptables sont accessibles grâce à Inside, nous compilons aussi les feuilles de budget sous Inside. Tous les mois, nous réalisons un atterrissage budgétaire et cela ne prend désormais que quelques minutes pour compiler les données, à savoir uniquement le temps du recalcul.

Avec Inside, fini les macros et les fonctions « Recherche V » sous Excel®... Résultat : on optimise les temps de production des documents et on s'évite quelques frayeurs ! »

● Evolution du CA, Adhérents et Marge sur activité



• Inside en résumé

Vous exploitez toutes vos données de gestion sans ressaisie, en bénéficiant de la puissance d'Excel®, tout en sécurisant vos résultats.

Collecter et exploiter toutes les données de gestion de l'entreprise

- . Interrogation de toutes vos sources de données (comptabilité, paie, trésorerie, gestion commerciale...).
- . Collecte de vos informations en temps réel ou en différé.
- . Sécurisation de vos données budgétaires.

Restituer et mettre en forme les tableaux

- . Accès facile et direct aux données de gestion depuis votre tableur Excel®.
- . Choix des critères d'alimentation des cellules d'un simple clic de souris.

Partager et diffuser les reporting

- . Créer et diffuser vos reporting via le web
- . Un module automate pour vos actions récurrentes liées au reporting.

+ LES PLUS DU LOGICIEL

- ✓ **Autonomie des utilisateurs pour créer leur reporting**
- ✓ **Un reporting multi-sources de données**
- ✓ **Une prise en main du logiciel simple et rapide**



Vos interlocuteurs :

Service commercial
commercial@mercuria.fr
Tel. 02 40 49 16 49
www.mercuria.fr

